INFORMATIVO TRINITY ENERGIA

Mês de Referência: **maio, 2022**

Este infomativo tem como objetivo levar a você, consumidor residencial de energia, informações sobre os cenários atuais do setor elétrico e apresentar os parâmetros que impactam diretamente na tarifa de energia elétrica.

O IMPACTO DO CENÁRIO HIDROLÓGICO NAS BANDEIRAS TARIFÁRIAS

A principal fonte de geração de energia elétrica no Brasil é a hidráulica, compondo mais de 70% da capacidade de geração do país. Abaixo apresentamos o comparativo do nível dos reservatórios de energia dos últimos anos.



Fonte: ONS

Representatividade dos Subsistemas	
SE/CO	70,2%
S	6,8%
NE	17,8%
N	5,3%

Com o esforço dos órgãos do setor e o desempenho do período úmido o País conseguiu superar o desafio estabelecido pela crise hídrica de 2021, os reservatórios estão muito mais cheios que no ano passado e o risco de falta de energia foi totalmente afastado.

Para compensar financeiramente as distribuidoras da variação do custo da produção de energia, a Agência Nacional de Energia Elétrica (ANEEL), por meio da Resolução /Normativa nº 547/13, instituiu o Sistema de Bandeiras Tarifárias a partir de 2015. O sistema apresenta as seguintes modalidades: verde, amarela e vermelha patamar 1 e 2 e indicam se haverá ou não acréscimo no valor da energia a ser repassada ao consumidor final, em função das condições de geração de eletricidade.

De acordo com o Ministério de Minas e Energia, as ações tomadas pelo Governo Federal, aliadas à ocorrência das chuvas nos últimos meses, permitiram a redução das termelétricas ligadas. Além disso, o aumento da produção das hidrelétricas e das fontes eólica e solar favorecem custos menores durante o próximo período de seca, que vai de maio a novembro. Esses aspectos vão contribuir para menores tarifas para os consumidores de energia residenciais. Abaixo apresentamos o cenário atual:

BANDEIRA VERDE	Nenhum acréscimo
BANDEIRA AMARELA	R$ 1,874 para cada 100 kWh consumido
BANDEIRA VEMELHA 1	R$ 3,971 para cada 100 kWh consumido
BANDEIRA VERM 2	R$ 9,492 para cada 100 kWh consumido

Fonte: ANEEL & Trinity Energia

Maio 2022

Com a redução de custos de geração, o Governo Federal estabeleceu fim do acionamento das bandeiras tarifárias para 2022.

Junho 2022

Tendo em vista o cenário atual, a área de Inteligência de Mercado da Trinity Energia prevê que não haverá alteração na bandeira tarifária.

REAJUSTES TARIFÁRIOS E PROJEÇÕES ECONÔMICAS

A escassez hídrica de 2021 foi tão grave que fez o governo criar uma nova bandeira, com vigência de setembro/2021 a abril/2022. Mesmo com o aumento do volume das chuvas e a recuperação dos reservatórios no período úmido de dezembro a abril, a bandeira Escassez Hídrica continuou em vigor até 15/04. O motivo de manter a cobrança foi cobrir as despesas já contraídas pelas distribuidoras de energia em 2021, para pagar a geração térmica que custam um valor mais elevado.

Apesar do fim das bandeiras tarifárias, o consumidor arcará com significantes reajustes em 2022 para cobrir os impactos financeiros da crise hídrica do ano passado. Em março, a Aneel aprovou o empréstimo, em bancos públicos e privados, no valor bruto de R$ 5,5 bilhões para evitar um tarifaço neste ano. A operação de crédito resultará em tarifas ainda mais altas para os consumidores a partir de 2023. Isso porque caberá aos consumidores pagar o empréstimo em parcelas ao longo dos próximos anos, por meio de um encargo na conta de luz.

Abaixo apresentamos os reajustes das distribuidoras em abril, as próximas atualizações vigentes e os principais indicadores econômicos de mercado.

Efeito médio	Subgrupo B	Residencial
ENERGISA MS	17,93%	16,83%
ENERGISA MT	21,62%	20,36%
ENEL CE	25,09%	23,99%
EQUATORIAL ALAGOAS	20,13%	19,86%
COELBA	21,35%	20,73%

Próximas Atualizações	
CELPE	27/04/2022
SULGIPE	18/05/2022
CEMIG	25/05/2022

Fonte: ANEEL & Boletim Focus

Indicadores Econômicos de Mercado - Boletim Focus

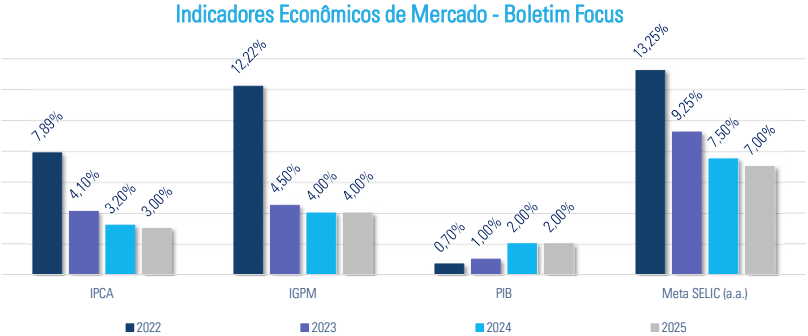

INFORMATIVO TRINITY ENERGIA

VISÃO GERAL DA MATRIZ ELÉTRICA BRASILEIRA

A matriz elétrica brasileira é composta majoritariamente por fontes renováveis de energia, com uma grande atuação das fontes hidroelétricas.

A participação das fontes renováveis vem ganhando força e são reconhecidas com selos de sustentabilidade.

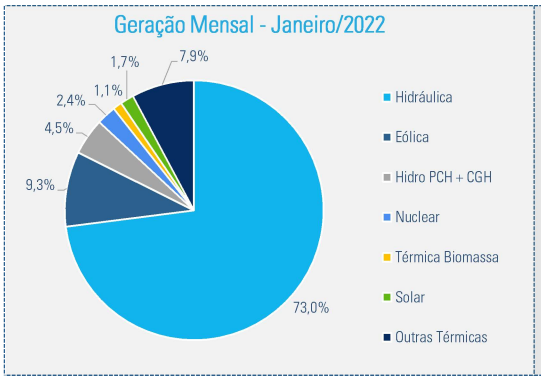

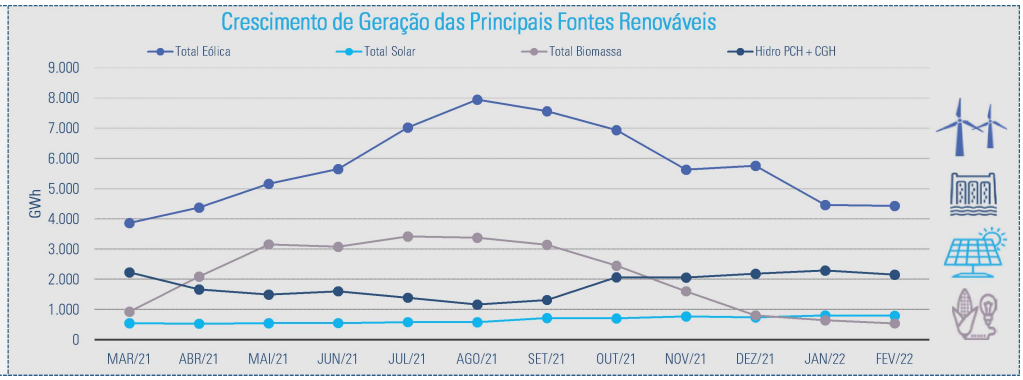

Fonte: CCEE - Info Mercado Mensal

CONSUMO DE ENERGIA ELÉTRICA NO BRASIL

Mensalmente a CCEE divulga publicamente as informações dos consumidores presentes no Ambiente de Contratação Livre (ACL). Destacamos na tabela ao lado o comparativo da evolução do consumo de energia ao longo dos anos por setor e, no gráfico abaixo, apresentamos as informações de consumo registrado.

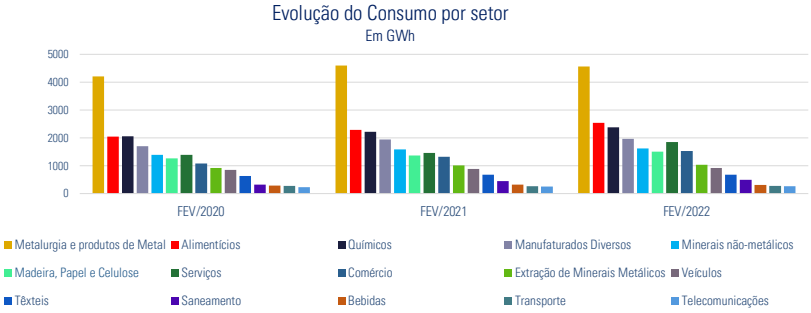

Fonte: CCEE - Info Mercado Mensal

Comparativo evolução do consumo de Energia

ACL	2020	2021	2022
Metalurgia e produtos de Metal	6%	9%	-1%
Alimentícios	7%	12%	11%
Químicos	2%	8%	7%
Manufaturados Diversos	7%	14%	1%
Minerais não-metálicos	9%	14%	3%
Madeira, Papel e Celulose	-1%	9%	9%
Serviços	7%	5%	26%
Comércio	15%	22%	16%
Extração de Minerais Metálicos	4%	9%	3%
Veículos	-5%	4%	4%
Têxteis	4%	8%	0%
Saneamento	23%	40%	12%
Bebidas	7%	8%	-2%
Transporte	10%	-3%	6%
Telecomunicações	3%	9%	6%

DESTAQUES DO MÊS DO SETOR ELÉTRICO

Recuperação dos Reservatórios no Sul

O aumento das chuvas no sul do país teve impacto positivo no Sistema Interligado Nacional e contribuiu para que os reservatórios das demais regiões registrassem os melhores níveis dos últimos anos, no fim do período úmido. De acordo com o ONS, a continuidade das chuvas na região Sul levou à recuperação das condições dos reservatórios. A região sofreu há alguns meses com a estiagem e ficou dependente do intercâmbio do Sudeste.

Novos Valores das Bandeiras Tarifárias - Ciclo 2022/2023

A Agência Nacional de Energia Elétrica está propondo aumento de quase 57% na bandeira tarifária amarela, que pode passar de R$1,87 a cada 100 kWh consumidos para R$ 2,93, e para a vermelha patamar 1, que sairia de R$ 3,97 para R$ 6,23. Para a bandeira vermelha patamar 2, há previsão de redução de 1,69%, com o adicional tarifário passando de R$9,49 para R$ 9,33 a cada 100 kWh. Segundo o Operador Nacional do Sistema Elétrico, tem 97% de probabilidade de permanecera Bandeira Verde acionada até o fim do ano.

DICA DO ESPECIALISTA - USO CONSCIENTE

Como aproveitar a energia do Sol e economizar na conta de luz

Verifique a viabilidade de instalação de painéis solares e sistema de aquecimento solar. A energia solar é hoje uma tendência que veio para ficar, porque representa uma economia considerável na conta de luz e ainda é uma prática sustentável.

A transformação da luz do sol em energia é feita de uma forma 100% limpa, ou seja, não há emissão de poluente e é livre de qualquer outro impacto ambiental e é possível reduzir a conta em até 95%.

Rua das Olimpíadas, 134 - 12º andar
CEP 04551-000 - São Paulo SP

(11) 3078-0065
comercial@trinityenergia.com.br
www.trinityenergia.com.br

O Informativo do Consumidor é elaborado pela área de inteligência da Trinity Energia, baseado nas informações públicas disponíveis até a data disponibilizadas. É expressamente proibida a reprodução deste documento.